

**INFORMACINĖS VISUOMENĖS PLĖTROS KOMITETO PRIE SUSISIEKIMO MINISTERIJOS**

**2013 m. rugsėjo 30 d.**

**FINANSINIŲ ATASKAITŲ RINKINYS  
PARENGTAS PAGAL VIEŠOJO SEKTORIAUS APSKAITOS  
IR FINANSINĖS ATSKAITOMYBĖS STANDARTUS**

INFORMACINĖS VISUOMENĖS PLĖTROS KOMITETAS PRIE SM, kodas 188772433, Gedimino pr. 7, 01103 Vilnius  
 2013 M. RUGSĖJO 30 D. pasibaigusio ataskaitinio laikotarpio FINANSINIŲ ATASKAITŲ RINKINYS  
 (Visos sumos litais ir centais, jei nenurodyta kitaip)

FINANSINĖS BŪKLĖS ATASKAITA  
 PAGAL 2013 M. RUGSĖJO 30 D. DUOMENIS

2013 m. spalio 30 d. Nr. 22-1126  
 (data)


Pateikimo valiuta ir tikslumas: litais arba tūkstančiais litų

Eil. Nr.	Straipsniai	Pastabos Nr.	Paskutinė ataskaitinio laikotarpio diena	Paskutinė praėjusio ataskaitinio laikotarpio diena
<b>A.</b>	<b>ILGALAIKIS TURTAS</b>			
I.	Nematerialusis turtas		3.301.763,08	3.546.664,23
I.1	Plėtros darbai		1.466.875,38	1.686.767,14
I.2	Programinė įranga ir jos licencijos		370.105,25	589.997,01
I.3	Kitas nematerialusis turtas			
I.4	Nebaigti projektai ir išankstiniai mokėjimai		1.096.770,13	1.096.770,13
I.5	Prestižas			
II.	Ilgalaikis materialusis turtas		572.505,17	787.920,17
II.1	Žemė			
II.2	Pastatai			
II.3	Infrastruktūros ir kiti statiniai			
II.4	Nekilnojamosios kultūros vertybės			
II.5	Mašinos ir įrenginiai		13.890,76	18.468,00
II.6	Transporto priemonės			
II.7	Kilnojamosios kultūros vertybės			
II.8	Baldai ir biuro įranga		558.614,41	762.948,08
II.9	Kitas ilgalaikis materialusis turtas			6.504,09
II.10	Nebaigta statyba ir išankstiniai mokėjimai			
III.	Ilgalaikis finansinis turtas		1.262.382,53	1.071.976,92
IV.	Mineraliniai ištekliai ir kitas ilgalaikis turtas			
<b>B.</b>	<b>BIOLOGINIS TURTAS</b>			
<b>C.</b>	<b>TRUMPALAIKIS TURTAS</b>		21.044.739,89	15.927.861,40
I.	Atsargos		11.854,28	25.604,32
I.1	Strateginės ir neliečiamosios atsargos			
I.2	Medžiagos, žaliavos ir ūkinis inventorių		11.854,28	25.604,32
I.3	Nebaigta gaminti produkcija ir nebaigtos vykdyti sutartys			
I.4	Pagaminta produkcija, atsargos, skirtos parduoti (perduoti)			
I.5	Ilgalaikis materialusis ir biologinis turtas, skirtas parduoti			
II.	Išankstiniai apmokėjimai		7.430.248,84	6.037.746,02
III.	Per vienus metus gautinos sumos		13.481.320,66	9.772.310,47
III.1	Gautinos trumpalaikės finansinės sumos			
III.2	Gautini mokesčiai ir socialinės įmokos			
III.3	Gautinos finansavimo sumos		1.197.212,81	
III.4	Gautinos sumos už turto naudojimą, parduotas prekes, turta, paslaugas			
III.5	Sukauptos gautinos sumos		12.282.490,58	9.771.942,95
III.6	Kitos gautinos sumos		1.617,27	367,52
IV.	Trumpalaikės investicijos			
V.	Pinigai ir pinigų ekvivalentai		121.316,11	92.200,59
	<b>IŠ VISO TURTO:</b>		<b>24.346.502,97</b>	<b>19.474.525,63</b>

FINANSINĖS BŪKLĖS ATASKAITA  
 PAGAL 2013 M. RUGSĖJO 30 D. DUOMENIS  
 (tęsinys)

D.	FINANSAVIMO SUMOS		9.684.567,01	8.738.513,50
I.	Iš valstybės biudžeto		2.072.823,80	2.082.146,80
II.	Iš savivaldybės biudžeto			
III.	Iš Europos Sąjungos, užsienio valstybių ir tarptautinių organizacijų		7.611.743,21	6.656.366,70
IV.	Iš kitų šaltinių			
E.	<b>ĮSIPAREIGOJIMAI</b>		<b>13.547.126,30</b>	<b>9.807.778,19</b>
I.	Ilgalaikiai įsipareigojimai			
I.1	Ilgalaikiai finansiniai įsipareigojimai			
I.2	Ilgalaikiai atidėjiniai			
I.3	Kiti ilgalaikiai įsipareigojimai			
II.	Trumpalaikiai įsipareigojimai		13.547.126,30	9.807.778,19
II.1	Ilgalaikių atidėjinių einamųjų metų dalis ir trumpalaikiai atidėjiniai			
II.2	Ilgalaikių įsipareigojimų einamųjų metų dalis			
II.3	Trumpalaikiai finansiniai įsipareigojimai			
II.4	Mokėtinos subsidijos, dotacijos ir finansavimo sumos		3.938.481,51	
II.5	Mokėtinos sumos į Europos Sąjungos biudžetą			
II.6	Mokėtinos sumos į biudžetus ir fondus		1,87	14.188,01
II.6.1	Gražintinos finansavimo sumos			14.186,14
II.6.2	Kitos mokėtinos sumos biudžetui		1,87	1,87
II.7	Mokėtinos socialinės išmokos			
II.8	Gražintini mokesčiai, įmokos ir jų permokos			
II.9	Tiekėjams mokėtinos sumos		43.893,02	119.790,86
II.10	Su darbo santykiais susiję įsipareigojimai		0,00	11,28
II.11	Sukauptos mokėtinos sumos		9.564.749,90	9.673.788,04
II.12	Kiti trumpalaikiai įsipareigojimai		0,00	
F.	<b>GRYNASIS TURTAS</b>		<b>1.114.809,66</b>	<b>928.233,94</b>
I.	Dalininkų kapitalas			
II.	Rezervai			
II.1	Tikrosios vertės rezervas			
II.2	Kiti rezervai			
III.	Nuosavybės metodo įtaka			
IV.	Sukauptas perviršis ar deficitas		1.103.282,53	912.876,92
IV.1	Einamųjų metų perviršis ar deficitas		11.527,13	15.357,02
IV.2	Ankstesnių metų perviršis ar deficitas		-3.829,89	-761,51
			15.357,02	16.118,53
G.	<b>MAŽUMOS DALIS</b>			
	<b>IŠ VISO FINANSAVIMO SUMŲ, ĮSIPAREIGOJIMŲ, GRYNŲJO TURTO IR MAŽUMOS DALIES:</b>		<b>24.346.502,97</b>	<b>19.474.525,63</b>

L.e.direktoriaus pareigas  
 (viešojo sektoriaus subjekto vadovas arba jo įgaliotas administracijos vadovas)

  
 (parašas)

Rytis Kalinauskas  
 (vardas ir pavardė)

Patarėja, vykdanči vyr. buhalterės funkcijas  
 (vyriausiasis buhalteris (buhalteris))

  
 (parašas)

Dalia Kierienė  
 (vardas ir pavardė)

INFORMACINĖS VISUOMENĖS PLĖTROS KOMITETAS PRIE SM, kodas 188772433, Gedimino pr. 7, 01103 Vilnius  
 2013 M. RUGSĖJO 30 D. pasibaigusio ataskaitinio laikotarpio FINANSINIŲ ATASKAITŲ RINKINYS  
 (Visos sumos litais ir centais, jei nenurodyta kitaip)

**VEIKLOS REZULTATŲ ATASKAITA  
 PAGAL 2013 M. RUGSĖJO 30 D. DUOMENIS**


2013 m. spalio 30 d. Nr. 22-1127  
 (data)

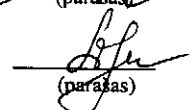
*Pateikimo valiuta ir tikslumas: litais arba tūkstančiais litų*

Eil. Nr.	Straipsniai	Pastabos Nr.	Ataskaitinis laikotarpis	Praėjęs ataskaitinis laikotarpis
<b>A.</b>	<b>PAGRINDINĖS VEIKLOS PAJAMOS</b>		<b>12.764.114,58</b>	<b>5.347.576,42</b>
I.	FINANSAVIMO PAJAMOS		12.764.114,58	5.347.576,42
I.1.	Iš valstybės biudžeto		3.673.900,75	2.470.052,29
I.2.	Iš savivaldybių biudžetų			
I.3.	Iš ES, užsienio valstybių ir tarptautinių organizacijų lėšų		9.089.324,53	2.876.685,15
I.4.	Iš kitų finansavimo šaltinių		889,30	838,98
II.	MOKESČIŲ IR SOCIALINIŲ ĮMOKŲ PAJAMOS			
III.	PAGRINDINĖS VEIKLOS KITOS PAJAMOS			
III.1.	Pagrindinės veiklos kitos pajamos			
III.2.	Pervestinių pagrindinės veiklos kitų pajamų suma			
<b>B.</b>	<b>PAGRINDINĖS VEIKLOS ŠAUNAUDOS</b>		<b>12.767.027,59</b>	<b>5.348.134,15</b>
I.	DARBO UŽMOKESCIO IR SOCIALINIO DRAUDIMO		1.367.337,82	1.263.177,29
II.	NUSIDĖVĖJIMO IR AMORTIZACIJOS		706.824,08	329.490,56
III.	KOMUNALINIŲ PASLAUGŲ IR RYŠIŲ		113.798,47	71.321,95
IV.	KOMANDIRUOČIŲ		76.364,64	76.709,98
V.	TRANSPORTO		3.120,13	
VI.	KVALIFIKACIJOS KĖLIMO		13.697,95	51.788,24
VII.	PAPRASTOJO REMONTO IR EKSPLOATAVIMO		10.274,58	6.074,60
VIII.	NUVERTĖJIMO IR NURASYTŲ SUMŲ			
IX.	SUNAUDOTŲ IR PARDUOTŲ ATSARGŲ SAVIKAINA		41.569,50	33.108,99
X.	SOCIALINIŲ IŠMOKŲ			
XI.	NUOMOS		136.936,80	131.694,55
XII.	FINANSAVIMO		9.423.678,21	2.463.537,46
XIII.	KITŲ PASLAUGŲ		872.259,96	920.939,42
XIV.	KITOS		1.165,45	291,11
<b>C.</b>	<b>PAGRINDINĖS VEIKLOS PERVIRŠIS AR DEFICITAS</b>		<b>-2.913,01</b>	<b>-557,73</b>
<b>D.</b>	<b>KITOS VEIKLOS REZULTATAS</b>		<b>-873,72</b>	<b>0,00</b>
I.	KITOS VEIKLOS PAJAMOS			
II.	PERVESTINOS Į BIUDŽETĄ KITOS VEIKLOS PAJAMOS			
III.	KITOS VEIKLOS ŠAUNAUDOS		873,72	
<b>E.</b>	<b>FINANSINĖS IR INVESTICINĖS VEIKLOS REZULTATAS</b>		<b>-43,16</b>	<b>0,00</b>
<b>F.</b>	<b>APSKAITOS POLITIKOS KEITIMO IR ESMINIŲ APSKAITOS KLAIDŲ TAISYMO ĮTAKA</b>		<b>0,00</b>	<b>0,00</b>
<b>G.</b>	<b>PELNO MOKESTIS</b>			
<b>H.</b>	<b>GRYNASIS PERVIRŠIS AR DEFICITAS PRIEŠ NUOSAVYBĖS METODO ĮTAKĄ</b>		<b>-3.829,89</b>	<b>-557,73</b>
<b>I.</b>	<b>NUOSAVYBĖS METODO ĮTAKA</b>		<b>190.405,61</b>	<b>368.214,23</b>
<b>J.</b>	<b>GRYNASIS PERVIRŠIS AR DEFICITAS</b>		<b>186.575,72</b>	<b>367.656,50</b>
I.	TENKANTIS KONTROLIUOJANČIAJAM SUBJEKTUI			
II.	TENKANTIS MAŽUMOS DALIAI			

L.e.direktoriaus pareigas  
 (viešojo sektoriaus subjekto vadovas arba jo įgaliotas administracijos vadovas)

Patarėja, vykdanči vyr.buhalterio funkcijas  
 (vyriausiasis buhalteris (buhalteris))

  
 (parasas) Rytis Kalinauskas  
 (vardas ir pavardė)

  
 (parasas) Dalia Kierienė  
 (vardas ir pavardė)

**FINANSINIŲ ATASKAITŲ AIŠKINAMASIS RAŠTAS**

**1 Bendroji informacija**

Informacinės visuomenės plėtros komitetas prie Susisiekimo ministerijos (subjekto kodas - 188772433) yra valstybės biudžetinė įstaiga, kurios adresas:

Gedimino pr. 7, LT-01103 Vilnius, Lietuvos Respublika

Informacinės visuomenės plėtros komitetas prie Susisiekimo ministerijos (toliau - Komitetas) užsiima valstybės informacinių ir ryšių technologijų kūrimo Lietuvoje politikos formavimo bei jos įgyvendinimo koordinavimo veikla.

Ataskaitinio laikotarpio pabaigoje Komitetas neturėjo filialų ar kitų struktūrinių padalinių.

Vidutinis darbuotojų skaičius per ataskaitinį laikotarpį buvo 26. Vidutinis darbuotojų skaičius per praėjusį ataskaitinį laikotarpį buvo 27.

Informacinės visuomenės plėtros komitetas prie Susisiekimo ministerijos ataskaitinio laikotarpio pabaigoje turėjo investicijų į kontroliuojamus ir asocijuotuosius subjektus, apie kuriuos informacija pateikiama lentelėje "Informacija apie kontroliuojamus, asocijuotuosius ir kitus subjektus".

**INFORMACIJA APIE KONTROLIUOJAMUS, ASOCIJUOTUOSIUS IR KITUS SUBJEKTUS \***

Eil. Nr. ..	Subjekto tipas ir pavadinimas	Buveinės adresas	Ataskaitinio laikotarpio pabaigoje				Pagrindinė veikla	
			Valdomų akcijų (dalininko įnašų) dalis (procentais)	Investicijos dydis nominaliųjų vertė (Lt)	Dotacijų balansinė vertė	Grynasis ataskaitinio laikotarpio rezultatas, iš viso (Lt)		Nuosavas kapitalas arba grynasis turtas, iš viso (Lt)
1	2	3	4	5	6	7	8	9
1.	Kontroliuojamos biudžetinės įstaigos		X	X	X			
1.1.	...		X	X	X			
2.	Kontroliuojamos viešosios įstaigos, priskiriamos prie viešojo sektoriaus subjektų							
2.1.	...							
3.	Kontroliuojamos viešosios įstaigos, nepriskiriamos prie viešojo sektoriaus subjektų		100,00	159.000,00		170.700,00	1.212.986,00	
3.1.	Viešoji įstaiga "Plačiajuosio internetas"	Šeimyniškių g. 1A, Vilnius	100,00	159.000,00		170.700,00	1.212.986,00	Plačiajuosčio duomenų perdavimo priemonių kūrimas, plačiajuosčio duomenų perdavimo paslaugų teikimas.
4.	Valstybės ir savivaldybių įmonės***		X	X				
4.1.	...		X	X				
5.	Kontroliuojamos akcinės ir uždarnosios akcinės bendrovės							
5.1.	...							
6.	Asocijuotieji subjektai		7,69	100		-66.942,00	642.155,00	
6.1.	Viešoji įstaiga Visorių informacinių technologijų parkas	Akademijos g. 2, Vilnius	7,69	100		-66.942,00	642.155,00	Naujų technologijų kūrimas
6.2.	...							
7.	Kiti subjektai							
7.1.	Administruojami išteklių fondai	X	X	X	X			
7.1.1.	...	X	X	X	X			
7.2.	Administruojami mokesčių fondai	X	X	X	X			
7.2.1.	...	X	X	X	X			
7.3.	Kiti subjektai							
7.3.1.	...							

**2 Apskaitos politika**

Apskaitos politika buvo pateikta 2012 m. gruodžio 31 d. pasibaigusiu finansinių metų ataskaitų rinkinyje.

2 Finansavimo sumos

FINANSAVIMO SUMOS PAGAL ŠALTINIŲ, TIKSLINĘ PASKIRTĮ IR JŲ POKYČIAI PER ATASKAITINIŲ LAIKOTARPIŲ

Eil. Nr.	Finansavimo sumos	Per ataskaitinį laikotarpį											Finansavimo sumų likutis ataskaitinio laikotarpio pabaigoje					
		3	4	5	6	7	8	9	10	11	12	13						
1	Finansavimo sumų likutis ataskaitinio laikotarpio pradžioje																	
1.	Iš valstybės biudžeto (išskyrus valstybės biudžeto asignavimų dalį, gautą iš Europos Sąjungos, užsienio valstybių ir tarptautinių organizacijų):	2.082.146,80	16.237.985,51	555.157,71	0,00	13.104.563,74	0,00	2.226.438,52	1.089.720,57	558.998,71	177.255,32	2.072.823,80						
1.1.	nepiniginiam turtui įsigyti	2.068.445,77	14.558.485,11	-27.120,99		13.104.563,74		515.430,26	1.089.720,57	558.998,71	177.255,32	2.067.350,64						
1.2.	kitoms išlaidoms kompensuoti	13.701,03	1.679.500,40	582.278,70				1.711.008,26				5.473,16						
2.	Iš savivaldybės biudžeto (išskyrus savivaldybės biudžeto asignavimų dalį, gautą iš Europos Sąjungos, užsienio valstybių ir tarptautinių organizacijų):	0,00	0,00	0,00	0,00	0,00	0,00	0,00	0,00	0,00	0,00	0,00						
2.1.	nepiniginiam turtui įsigyti											0,00						
2.2.	kitoms išlaidoms kompensuoti											0,00						
3.	Iš Europos Sąjungos, užsienio valstybių ir tarptautinių organizacijų (finansavimo sumų dalis, kuri gaunama iš Europos Sąjungos, neįskaitant finansavimo sumų iš valstybės ar savivaldybės biudžetų ES projektams finansuoti):	6.656.366,70	81.679.176,11	-4.044,36	0,00	74.401.992,46	0,00	1.142.158,40	6.175.083,84	20.478,03	1.019.957,49	7.611.743,21						
3.1.	nepiniginiam turtui įsigyti	6.613.753,80	80.917.572,16	-146.130,50		74.401.992,46		249.065,84	6.175.083,84		1.019.957,49	7.579.010,81						
3.2.	kitoms išlaidoms kompensuoti	42.612,90	761.603,95	142.086,14				893.092,56		20.478,03		32.732,40						
4.	Iš kitų šaltinių:																	
4.1.	nepiniginiam turtui įsigyti				814,90	0,00	0,00	814,90	0,00	3.969,96	0,00	0,00						
4.2.	kitoms išlaidoms kompensuoti				814,90			74,40				0,00						
5.	Iš viso finansavimo sumų	8.738.513,50	97.917.161,62	555.157,71	814,90	87.506.556,20	0,00	3.369.486,22	7.264.804,41	583.446,70	1.197.212,81	9.684.567,01						

**INFORMACINĖS VISUOMENĖS PLĖTROS KOMITETAS PRIE SM, kodas 188772433, Gedimino pr. 7, 01103 Vilnius**  
**2013 M. RUGSĖJO 30 D. pasibaigusio ataskaitinio laikotarpio FINANSINIŲ ATASKAITŲ RINKINYS**  
 (Visos sumos litais, jei nenurodyta kitaip)

**3 Pastabos**

**1 Apskaitos politikos ir apskaitinių įvertinimų keitimas, klaidų taisymas**

Rengiant 2013 m. II-o ketvirčio finansines ataskaitas buvo ištaisytos padarytos klaidos:

2010 m. rugsėjo mėn. Informacinės visuomenės plėtros komitetas prie Susisiekimo ministerijos organizuoto tarptautinio renginio „Interneto valdymo forumas“ išlaidoms padengti pervedė Jungtinėms Tautoms 1 413 346 Lt. Jungtinių tautų Ekonomikos departamentas likusias nepanaudotas 555 157,71 Lt lėšas 2013 m. birželio 03 d. grąžino į LR Susisiekimo ministerijos, kaip asignavimų valdytojos, atsiskaitomąją sąskaitą. LR Susisiekimo ministerija šias lėšas grąžino į valstybės išdo sąskaitą. Informacinės visuomenės plėtros komiteto prie Susisiekimo ministerijos apskaitoje šio renginio organizavimo sąnaudos buvo parodytos 2011 metų finansinėse ataskaitose. Rengiant 2013 m. II-o ketvirčio atskaitomybę, buvo taisoma esminė klaida ir atlikti buhalterinių įrašų koregavimai.

Esminių klaidų įtaka praėjusių laikotarpių finansinėms ataskaitoms:

Eil. Nr.	Straipsnio pavadinimas	Taisomas praėjęs ataskaitinis laikotarpis (suma)	Klaidos taisymas (suma)	Praėjęs ataskaitinis laikotarpis (pertvarkyta) (suma)
1	2	3	4	5=3+4
1.	Kitos sukauptos gautinos sumos	4.829.617,31	555.157,71	5.384.775,02
2.	Kitos sukauptos mokėtinos sumos	4.824.868,51	555.157,71	5.380.026,22
3.	Pagrindinės veiklos kitos sąnaudos	1.566.998,97	-555.157,71	1.011.841,26
4.	Panaudotų finansavimo sumų iš valstybės biudžeto kitoms išlaidoms pajamos	4.558.790,89	-555.157,71	4.003.633,18
	<b>Iš viso</b>	<b>15.780.275,68</b>	<b>0,00</b>	<b>15.780.275,68</b>