

INFORMACINĖS VISUOMENĖS PLĖTROS KOMITETO PRIE SUSISIEKIMO MINISTERIJOS

2013 m. birželio 30 d.

**FINANSINIŲ ATASKAITŲ RINKINYS
PARENGTAS PAGAL VIEŠOJO SEKTORIAUS APSKAITOS
IR FINANSINĖS ATSKAITOMYBĖS STANDARTUS**

FINANSINĖS BŪKLĖS ATASKAITA
 PAGAL 2013 M. BIRŽELIO 30 D. DUOMENIS

2013 m. liepos 31 d. Nr. ~~2R-226~~
 (data)

Pateikimo valiuta ir tikslumas: litais arba tūkstančiais litų

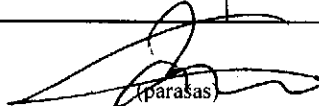
Eil. Nr.	Straipsniai	Pastabos Nr.	Paskutinė ataskaitinio laikotarpio diena	Paskutinė pratęsusio ataskaitinio laikotarpio diena
A.	ILGALAIKIS TURTAS		3.444.881,20	3.546.664,23
I.	Nematerialusis turtas		1.647.095,34	1.686.767,14
I.1	Plėtros darbai			
I.2	Programinė įranga ir jos licencijos		550.325,21	589.997,01
I.3	Kitas nematerialusis turtas			
I.4	Nebaigti projektai ir išankstiniai mokėjimai		1.096.770,13	1.096.770,13
I.5	Prestižas			
II.	Ilgalaikis materialusis turtas		623.741,48	787.920,17
II.1	Žemė			
II.2	Pastatai			
II.3	Infrastruktūros ir kiti statiniai			
II.4	Nekilnojamosios kultūros vertybės			
II.5	Mašinos ir įrenginiai		15.434,23	18.468,00
II.6	Transporto priemonės			
II.7	Kilnojamosios kultūros vertybės			
II.8	Baldai ir biuro įranga		608.307,25	762.948,08
II.9	Kitas ilgalaikis materialusis turtas			6.504,09
II.10	Nebaigta statyba ir išankstiniai mokėjimai			
III.	Ilgalaikis finansinis turtas		1.174.044,38	1.071.976,92
IV.	Mineraliniai ištekliai ir kitas ilgalaikis turtas			
B.	BIOLOGINIS TURTAS			
C.	TRUMPALAIKIS TURTAS		22.987.291,41	15.927.861,40
I.	Atsargos		4.546,26	25.604,32
I.1	Strateginės ir neliečiamosios atsargos			
I.2	Medžiagos, žaliavos ir ūkinis inventorių		4.546,26	25.604,32
I.3	Nebaigta gaminti produkcija ir nebaigtos vykdyti sutartys			
I.4	Pagaminta produkcija, atsargos, skirtos parduoti (perduoti)			
I.5	Ilgalaikis materialusis ir biologinis turtas, skirtas parduoti			
II.	Išankstiniai apmokėjimai		7.138.426,60	6.037.746,02
III.	Per vienus metus gautinos sumos		15.697.147,33	9.772.310,47
III.1	Gautinos trumpalaikės finansinės sumos			
III.2	Gautini mokesčiai ir socialinės įmokos			
III.3	Gautinos finansavimo sumos		609.107,36	
III.4	Gautinos sumos už turto naudojimą, parduotas prekes, turą, paslaugas			
III.5	Sukauptos gautinos sumos		15.085.086,66	9.771.942,95
III.6	Kitos gautinos sumos		2.953,31	367,52
IV.	Trumpalaikės investicijos			
V.	Pinigai ir pinigų ekvivalentai		147.171,22	92.200,59
	IŠ VISO TURTO:		26.432.172,61	19.474.525,63

FINANSINĖS BŪKLĖS ATASKAITA
 PAGAL 2013 M. BIRŽELIO 30 D. DUOMENIS
 (tęsinys)

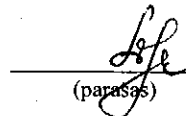
D.	FINANSAVIMO SUMOS		9.419.169,56	8.738.513,50
I.	Iš valstybės biudžeto		1.953.170,21	2.082.146,80
II.	Iš savivaldybės biudžeto			
III.	Iš Europos Sąjungos, užsienio valstybių ir tarptautinių organizacijų		7.465.999,35	6.656.366,70
IV.	Iš kitų šaltinių			
E.	ĮSIPAREIGOJIMAI		15.984.559,22	9.807.778,19
I.	Ilgalaikiai įsipareigojimai			
I.1	Ilgalaikiai finansiniai įsipareigojimai			
I.2	Ilgalaikiai atidėjiniai			
I.3	Kiti ilgalaikiai įsipareigojimai			
II.	Trumpalaikiai įsipareigojimai		15.984.559,22	9.807.778,19
II.1	Ilgalaikių atidėjinių einamųjų metų dalis ir trumpalaikiai atidėjiniai			
II.2	Ilgalaikių įsipareigojimų einamųjų metų dalis			
II.3	Trumpalaikiai finansiniai įsipareigojimai			
II.4	Mokėtinos subsidijos, dotacijos ir finansavimo sumos		699.820,80	
II.5	Mokėtinos sumos į Europos Sąjungos biudžetą			
II.6	Mokėtinos sumos į biudžetus ir fondus		3.971,83	14.188,01
II.6.1	Grąžintinos finansavimo sumos			14.186,14
II.6.2	Kitos mokėtinos sumos biudžetui		3.971,83	1,87
II.7	Mokėtinos socialinės išmokos			
II.8	Grąžintini mokesčiai, įmokos ir jų permokos			
II.9	Tiekėjams mokėtinos sumos		278.239,16	119.790,86
II.10	Su darbo santykiais susiję įsipareigojimai		0,00	11,28
II.11	Sukauptos mokėtinos sumos		15.002.527,43	9.673.788,04
II.12	Kiti trumpalaikiai įsipareigojimai		0,00	
F.	GRYNASIS TURTAS		1.028.443,83	928.233,94
I.	Dalininkų kapitalas			
II.	Rezervai			
II.1	Tikrosios vertės rezervas			
II.2	Kiti rezervai			
III.	Nuosavybės metodo įtaka		1.014.944,38	912.876,92
IV.	Sukauptas perviršis ar deficitas		13.499,45	15.357,02
IV.1	Einamųjų metų perviršis ar deficitas		-1.857,57	-761,51
IV.2	Ankstesnių metų perviršis ar deficitas		15.357,02	16.118,53
G.	MAŽUMOS DALIS			
	IŠ VISO FINANSAVIMO SUMŲ, ĮSIPAREIGOJIMŲ, GRYNŲJO TURTO IR MAŽUMOS DALIES:		26.432.172,61	19.474.525,63

Direktorius
 (viešojo sektoriaus subjekto vadovas arba jo įgaliotas administracijos vadovas)

Patareja, vykdanči vyr. buhalterės funkcijas
 (vyriausiasis buhalteris (buhalteris))


 (parašas)

Rytis Kalinauskas
 (vardas ir pavardė)


 (parašas)

Dalia Kierienė
 (vardas ir pavardė)

INFORMACINĖS VISUOMENĖS PLĖTROS KOMITETAS PRIE SM, kodas 188772433, Gedimino pr. 7, 01103 Vilnius
2013 M. BIRŽELIO 30 D. pasibaigusio ataskaitinio laikotarpio FINANSINIŲ ATASKAITŲ RINKINYS
(Visos sumos litais ir centais, jei nenurodyta kitaip)

VEIKLOS REZULTATŲ ATASKAITA
PAGAL 2013 M. BIRŽELIO 30 D. DUOMENIS


2013 m. liepos 31 d. Nr. AR-107
(data)

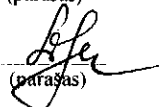
Pateikimo valiuta ir tikslumas: litais arba tūkstančiais litų

Eil. Nr.	Straipsniai	Pastabos Nr.	Ataskaitinis laikotarpis	Praėjęs ataskaitinis laikotarpis
A.	PAGRINDINĖS VEIKLOS PAJAMOS		5.554.636,99	4.372.366,21
I.	FINANSAVIMO PAJAMOS		5.554.636,99	4.372.366,21
I.1.	Iš valstybės biudžeto		2.003.507,37	1.793.569,44
I.2.	Iš savivaldybių biudžetų			
I.3.	Iš ES, užsienio valstybių ir tarptautinių organizacijų lėšų		3.550.240,32	2.577.957,79
I.4.	Iš kitų finansavimo šaltinių		889,30	838,98
II.	MOKESČIŲ IR SOCIALINIŲ ĮMOKŲ PAJAMOS			
III.	PAGRINDINĖS VEIKLOS KITOS PAJAMOS			
III.1.	Pagrindinės veiklos kitos pajamos			
III.2.	Pervestinių pagrindinės veiklos kitų pajamų suma			
B.	PAGRINDINĖS VEIKLOS ŠAUNAUDOS		5.556.451,42	4.372.695,36
I.	DARBO UŽMOKESČIO IR SOCIALINIO DRAUDIMO		885.373,78	851.404,17
II.	NUSIDĖVĖJIMO IR AMORTIZACIJOS		444.507,96	220.437,51
III.	KOMUNALINIŲ PASLAUGŲ IR RYŠIŲ		66.196,48	53.297,70
IV.	KOMANDIRUOČIŲ		51.583,73	68.297,62
V.	TRANSPORTO		2.480,00	
VI.	KVALIFIKACIJOS KĖLIMO		9.997,96	51.392,54
VII.	PAPRASTOJO REMONTO IR EKSPLOATAVIMO		3.194,29	
VIII.	NUVERTĖJIMO IR NURĄŠYTŲ SUMŲ			
IX.	SUNAUDOTŲ IR PARDUOTŲ ATSARGŲ SAVIKAINA		26.230,15	28.797,30
X.	SOCIALINIŲ ĮSMOKŲ			
XI.	NUOMOS		91.291,20	86.048,95
XII.	FINANSAVIMO		3.339.038,83	2.311.430,77
XIII.	KITŲ PASLAUGŲ		635.405,66	701.535,65
XIV.	KITOS		1.151,38	53,15
C.	PAGRINDINĖS VEIKLOS PERVERŠIS AR DEFICITAS		-1.814,43	-329,15
D.	KITOS VEIKLOS REZULTATAS		0,00	0,00
I.	KITOS VEIKLOS PAJAMOS			
II.	PERVESTINOS Į BIUDŽETĄ KITOS VEIKLOS PAJAMOS			
III.	KITOS VEIKLOS ŠAUNAUDOS			
E.	FINANSINĖS IR INVESTICINĖS VEIKLOS REZULTATAS		-43,14	0,00
F.	APSKAITOS POLITIKOS KEITIMO IR ESMINIŲ APSKAITOS KLAIĐŲ TAISYMO ĮTAKA		0,00	0,00
G.	PELNO MOKESTIS			
H.	GRYNASIS PERVERŠIS AR DEFICITAS PRIEŠ NUOSAVYBĖS METODO ĮTAKĄ		-1.857,57	-329,15
I.	NUOSAVYBĖS METODO ĮTAKA		-102.067,46	186.195,00
J.	GRYNASIS PERVERŠIS AR DEFICITAS		-103.925,03	185.865,85
I.	TENKANTIS KONTROLIUOJANČIAJAM SUBJEKTUI			
II.	TENKANTIS MAŽUMOS DALIAI			

Dirėktorius
(viešojo sektoriaus subjekto vadovas arba jo įgaliotas administracijos vadovas)

Patarėja, vykdanči vyr.buhalterio funkcijas
(vyriausiasis buhalteris (buhalteris))


(parašas) Rytis Kalinauskas
(vardas ir pavardė)


(parašas) Dalia Kierienė
(vardas ir pavardė)

FINANSINIŲ ATASKAITŲ AIŠKINAMASIS RAŠTAS

1 Bendroji informacija

Informacinės visuomenės plėtros komitetas prie Susisiekimo ministerijos (subjekto kodas - 188772433) yra valstybės biudžetinė įstaiga, kurios adresas:

Gedimino pr. 7, LT-01103 Vilnius, Lietuvos Respublika

Informacinės visuomenės plėtros komitetas prie Susisiekimo ministerijos (toliau - Komitetas) užsiima valstybės informacinių ir ryšių technologijų kūrimo Lietuvoje politikos formavimo bei jos įgyvendinimo koordinavimo veikla.

Ataskaitinio laikotarpio pabaigoje Komitetas neturėjo filialų ar kitų struktūrinių padalinių.

Vidutinis darbuotojų skaičius per ataskaitinį laikotarpį buvo 27. Vidutinis darbuotojų skaičius per praėjusį ataskaitinį laikotarpį buvo 28.

Informacinės visuomenės plėtros komitetas prie Susisiekimo ministerijos ataskaitinio laikotarpio pabaigoje turėjo investicijų į kontroliuojamus ir asocijuotuosius subjektus, apie kuriuos informacija pateikiama lentelėje "Informacija apie kontroliuojamus, asocijuotuosius ir kitus subjektus".

INFORMACIJA APIE KONTROLIUOJAMUS, ASOCIJUOTUOSIUS IR KITUS SUBJEKTUS *

Eil. Nr. **	Subjekto tipas ir pavadinimas	Buveinės adresas	Ataskaitinio laikotarpio pabaigoje					Pagrindinė veikla
			Valdomų akcijų (dalininko įnašų) dalis (procentais)	Investicijos dydis nominaliąja verte (Lt)	Dotacijų balansinė vertė	Grynasis ataskaitinio laikotarpio rezultatas, iš viso (Lt)	Nuosavas kapitalas arba grynasis turtas, iš viso (Lt)	
1	2	3	4	5	6	7	8	9
1.	Kontroliuojamos biudžetinės įstaigos		X	X	X			
1.1.	...		X	X	X			
2.	Kontroliuojamos viešosios įstaigos, priskiriamos prie viešojo sektoriaus subjektų							
2.1.	...							
3.	Kontroliuojamos viešosios įstaigos, nepriskiriamos prie viešojo sektoriaus subjektų		100,00	159.000,00		88.500,00	1.130.786,00	
3.1.	Viešoji įstaiga "Plaćiajuostis internetas"	Šeimyniškių g. 1A, Vilnius	100,00	159.000,00		88.500,00	1.130.786,00	Plaćiajuosties duomenų perdavimo priegios kūrimas, plaćiajuosties duomenų perdavimo paslaugų teikimas.
4.	Valstybės ir savivaldybių įmonės***		X	X				
4.1.	...		X	X				
5.	Kontroliuojamos akcinės ir uždarnosios akcinės bendrovės							
5.1.	...							
6.	Asocijuotieji subjektai		7,69	100		-11.287,54	562.359,00	
6.1.	Viešoji įstaiga Visorių informacinių technologijų parkas	Akademijos g. 2, Vilnius	7,69	100		-11.287,54	562.359,00	Naujų technologijų kūrimas
6.2.	...							
7.	Kiti subjektai							
7.1.	Administruojami išteklių fondai	X	X	X	X			
7.1.1.	...	X	X	X	X			
7.2.	Administruojami mokesčių fondai	X	X	X	X			
7.2.1.	...	X	X	X	X			
7.3.	Kiti subjektai							
7.3.1.	...							

2 Apskaitos politika

Apskaitos politika buvo pateikta 2012 m. gruodžio 31 d. pasibaigusiu finansinių metų ataskaitų rinkinyje.

INFORMACINĖS VISUOMENĖS PLĖTROS KOMITETAS PRIE SM, kodas 188772433, Gedimino pr. 7, 01103 Vilnius
2013 M. BIRŽELIO 30 D. pasibaigusio ataskaitinio laikotarpio FINANSINIŲ ATASKAITŲ RINKINYS
(Visos sumos litais, jei nenurodyta kitaip)

3 Pastabos

1 Apskaitos politikos ir apskaitinių įvertinimų keitimas, klaidų taisymas

Rengiant 2013 m. II-o ketvirčio finansines ataskaitas buvo ištaisytos padarytos klaidos:

2010 m. rugsėjo mėn. Informacinės visuomenės plėtros komitetas prie Susisiekimo ministerijos organizuoto tarptautinio renginio „Interneto valdymo forumas“ išlaidoms padengti pervadė Jungtinėms Tautoms 1 413 346 Lt. Jungtinių tautų Ekonomikos departamentas likusias nepanaudotas 555 157,71 Lt lėšas 2013 m. birželio 03 d. grąžino į LR Susisiekimo ministerijos, kaip asignavimų valdytojos, atsiskaitomąją sąskaitą. LR Susisiekimo ministerija šias lėšas grąžino į valstybės išdo sąskaitą. Informacinės visuomenės plėtros komiteto prie Susisiekimo ministerijos apskaitoje šio renginio organizavimo sąnaudos buvo parodytos 2011 metų finansinėse ataskaitose. Rengiant 2013 m. II-o ketvirčio atskaitomybę, buvo taisoma esminė klaida ir atlikti buhalterinių įrašų koregavimai.

Esminių klaidų įtaka praėjusių laikotarpių finansinėms ataskaitoms:

Eil. Nr.	Straipsnio pavadinimas	Taisomas praėjęs ataskaitinis laikotarpis (suma)	Klaidos taisymas (suma)	Praėjęs ataskaitinis laikotarpis (pertvarkyta) (suma)
1	2	3	4	5=3+4
1.	Kitos sukauptos gautinos sumos	4.829.617,31	555.157,71	5.384.775,02
2.	Kitos sukauptos mokėtinos sumos	4.824.868,51	555.157,71	5.380.026,22
3.	Pagrindinės veiklos kitos sąnaudos	1.566.998,97	-555.157,71	1.011.841,26
4.	Panaudotų finansavimo sumų iš valstybės biudžeto kitoms išlaidoms pajamos	4.558.790,89	-555.157,71	4.003.633,18
	Iš viso	15.780.275,68	0,00	15.780.275,68

2 Finansavimo sumos

FINANSAVIMO SUMOS PAGAL ŠALTINIŲ, TIKSLINĖ PASKIRTĮ IR JŲ POKYČIAI PER ATASKAITINĮ LAIKOTARPĮ

Eil. Nr.	Finansavimo sumos	Per ataskaitinį laikotarpį											Finansavimo sumų likutis ataskaitinio laikotarpio pabaigoje
		3	4	5	6	7	8	9	10	11	12	13	
1.	1) valstybės biudžeto (išskyrus valstybės biudžeto asignavimų dalį, gautą iš Europos Sąjungos, užsienio valstybių ir tarptautinių organizacijų);	2.082.146,80	9.210.888,56	555.157,71	0,00	7.497.452,96	0,00	1.429.081,57	500.855,72	558.998,71	91.366,10	1.953.170,21	
1.1.	nepiniginiam turtui įsigyti	2.068.445,77	8.111.057,98	-19.898,77		7.497.452,96		309.615,00	500.855,72	558.998,71	91.366,10	1.943.049,40	
1.2.	kitoms išlaidoms kompensuoti	13.701,03	1.099.830,58	575.054,48				1.119.466,57				10.120,81	
2.	1) savivaldybės biudžeto (išskyrus savivaldybės biudžeto asignavimų dalį, gautą iš Europos Sąjungos, užsienio valstybių ir tarptautinių organizacijų);	0,00	0,00	0,00	0,00	0,00	0,00	0,00	0,00	0,00	0,00	0,00	
2.1.	nepiniginiam turtui įsigyti											0,00	
2.2.	kitoms išlaidoms kompensuoti											0,00	
3.	1) Europos Sąjungos, užsienio valstybių ir tarptautinių organizacijų (finansavimo sumų dalis, kuri gaunama iš Europos Sąjungos, neįskaitant finansavimo sumų iš valstybės ar savivaldybės biudžetų ES projektams finansuoti);	6.656.366,70	46.462.779,91	-4.044,36	0,00	42.534.099,22	0,00	780.250,63	2.838.183,11	13.811,20	517.741,26	7.465.999,35	
3.1.	nepiniginiam turtui įsigyti	6.613.753,80	45.946.182,29	-105.185,15		42.534.099,22		172.439,20	2.838.183,11		517.741,26	7.427.770,67	
3.2.	kitoms išlaidoms kompensuoti	42.612,90	516.097,62	101.140,79				607.811,43		13.811,20		38.228,68	
4.	1) kitų šaltinių;		0,00	4.044,36	814,90	0,00	814,90	889,20	0,00	3.969,96	0,00	0,00	
4.1.	nepiniginiam turtui įsigyti				814,90		814,90					0,00	
4.2.	kitoms išlaidoms kompensuoti			4.044,36				74,40				0,00	
5.	1) viso finansavimo sumų	8.738.513,50	55.673.168,47	555.157,71	814,90	50.031.552,18	0,00	2.210.221,50	3.339.038,83	576.779,87	609.107,36	9.419.169,56	