



**INFORMACINĖS VISUOMENĖS PLĖTROS KOMITETAS
PRIE SUSISIEKIMO MINISTERIJOS**

Biudžetinė įstaiga, Gedimino pr. 7, 01103 Vilnius, tel. (8 5) 266 5161, faks. (8 5) 266 5180
el. p. info@ivpk.lt, www.ivpk.lt
Duomenys kaupiami ir saugomi Juridinių asmenų registre, kodas 188772433

Susisiekimo ministerijai

2018-05-10 Nr. S - 345
2018-01-09 Nr. 2-83

DĖL 2018 METŲ I KETVIRČIO FINANSINIŲ ATASKAITŲ RINKINIO PATEIKIMO

Atsakydamas į 2018 m. sausio 9 d. raštą Nr. 2-83 „Dėl 2017 metų metinio ir 2018 metų tarpinių biudžeto vykdymo ataskaitų rinkinių sudarymo ir pateikimo“, Informacinės visuomenės plėtros komitetas prie susisiekimo ministerijos teikia 2018 m. kovo 31 d. pasibaigusio ataskaitinio laikotarpio finansinių ataskaitų rinkinį.

PRIDEDAMA:

1. Finansinių ataskaitų aiškinamasis raštas pagal 2018 m. kovo 31 d. duomenis, 3 lapai;
2. Finansinės būklės ataskaita pagal 2018 m. kovo 31 d. duomenis, 2 lapai;
3. Veiklos rezultatų ataskaita pagal 2018 m. kovo 31 d. duomenis, 1 lapas;
4. Finansavimo sumos pagal šaltinį, paskirtį ir jų pokyčiai per ataskaitinį laikotarpį, 1 lapas.

L. e. direktoriaus pareigas

Kęstutis Andrijauskas

Jūratė Ona Krupavičiūtė, tel. 8 693 63989, jurate.krupaviciute@ivpk.lt

**INFORMACINĖS VISUOMENĖS PLĖTROS KOMITETO PRIE SUSISIEKIMO MINISTERIJOS
2018 M. KOVO 31 D.
FINANSINIŲ ATASKAITŲ RINKINYS
PARENGTAS PAGAL VIEŠOJO SEKTORIAUS APSKAITOS
IR FINANSINĖS ATSKAITOMYBĖS STANDARTUS**

INFORMACINĖS VISUOMENĖS PLĖTROS KOMITETAS PRIE SM, kodas 188772433, Gedimino pr. 7, 01103 Vilnius
2018 M. KOVO 31 D. pasibaigusio ataskaitinio laikotarpio FINANSINIŲ ATASKAITŲ RINKINYS
(Visos sumos Eurais ir centais, jei nenurodyta kitaip)

FINANSINIŲ ATASKAITŲ AIŠKINAMASIS RAŠTAS

1 Bendroji informacija

Informacinės visuomenės plėtros komitetas prie Susisiekimo ministerijos (subjekto kodas - 188772433) yra valstybės biudžetinė įstaiga, kurios adresas:

Gedimino pr. 7, LT-01103 Vilnius, Lietuvos Respublika

Informacinės visuomenės plėtros komitetas prie Susisiekimo ministerijos (toliau - Komitetas) užsiima valstybės informacinių ir ryšių technologijų kūrimo Lietuvoje politikos formavimo bei jos įgyvendinimo koordinavimo veikla.

Ataskaitinio laikotarpio pabaigoje Komitetas neturėjo filialų ar kitų struktūrinių padalinių.

Vidutinis darbuotojų skaičius per ataskaitinį laikotarpį buvo 27.

Informacinės visuomenės plėtros komitetas prie Susisiekimo ministerijos ataskaitinio laikotarpio pabaigoje turėjo investicijų į asocijuotą subjektą, apie kurį informacija pateikiama 6-ojo VSAFAS „Finansinių ataskaitų aiškinamasis raštas“ 1 priede:

INFORMACIJA APIE KONTROLIUOJAMUS, ASOCIJUOTUOSIUS IR KITUS SUBJEKTUS *

Eil. Nr. ..	Subjekto tipas ir pavadinimas	Buveinės adresas	Ataskaitinio laikotarpio pabaigoje				Pagrindinė veikla	
			Valdomų akcijų (dalininko įnašų dalis (procentais))	Investicijos dydis nominaliąja verte (Eur)	Dotacijų balansinė vertė	Grynasis ataskaitinio laikotarpio rezultatas, iš viso (Eur)		Nuosavus kapitalas arba grynasis turtas, iš viso (Eur)
1	2	3	4	5	6	7	8	9
1.	Kontroliuojamos biudžetinės įstaigos		X	X	X			
1.1.	...		X	X	X			
1.2.	...		X	X	X			
2.	Kontroliuojamos viešosios įstaigos, priskiriamos prie viešojo sektoriaus subjektą							
2.1.	...							
2.2.	...							
3.	Kontroliuojamos viešosios įstaigos, neprikiriamos prie viešojo sektoriaus subjektą							
3.1.	...							
3.2.	...							
4.	Valstybės ir savivaldybių įmonės***		X	X				
4.1.	...		X	X				
4.2.	...		X	X				
5.	Kontroliuojamos akcinės ir uždarosios akcinės bendrovės							
5.1.	...							
5.2.	...							
6.	Asocijuotieji subjektai					9.882,00	311.940,00	
6.1.	Viešoji įstaiga Visorių informacinių technologijų parkas	Akademijos g. 2, Vilnius	7,69	28,96		9.882,00	311.940,00	Naujų technologijų kūrimas
6.2.	...							
7.	Kiti subjektai							
7.1.	Administruojami išteklių fondai	X	X	X	X			
7.1.1.	...	X	X	X	X			
7.1.2.	...	X	X	X	X			
7.2.	Administruojami mokesčių fondai	X	X	X	X			
7.2.1.	...	X	X	X	X			
7.2.2.	...	X	X	X	X			
7.3.	Kiti subjektai							
7.3.1.	...							
7.3.2.	...							

2 Apskaitos politika

Apskaitos politika buvo pateikta 2017 m. gruodžio 31 d. pasibaigusiu finansinių metų ataskaitų rinkinyje.

FINANSINIŲ ATASKAITŲ AIŠKINAMASIS RAŠTAS

3 Pastabos

P01 Informacinės visuomenės plėtros komiteto prie Susisiekimo ministerijos nematerialiojo turto likutinė vertė ataskaitinio laikotarpio pabaigai - 2.496.366,96 Eur. Nematerialiojo turto amortizacijos sąnaudos - 269.773,43 Eur.

P02 Informacinės visuomenės plėtros komiteto prie Susisiekimo ministerijos ilgalaikio materialiojo turto likutinė vertė ataskaitinio laikotarpio pabaigai - 454.419,53 Eur. Ilgalaikio materialiojo turto nusidėvėjimo sąnaudos - 75.110,64 Eur.

P03 Informacinės visuomenės plėtros komiteto prie Susisiekimo ministerijos ilgalaikį finansinį turtą sudaro 123.570,34 Eur: iš jų 23.988,19 Eur investicijos į asocijuotuosius subjektus (VŠĮ „Visorių informacinių technologijų parkas“) ir 99.582,15 Eur kitos ilgalaikės gautinos sumos, kurias sudaro sumažinto darbo užmokesčio gautina suma 2019-2020 m. – 76.046,43 Eur ir su juo susijusios gautinos socialinio draudimo įmokos 23.535,72 Eur.

P04 Informacinės visuomenės plėtros komiteto prie Susisiekimo ministerijos atsargų vertė ataskaitinio laikotarpio pabaigai - 766,79 Eur.

P05 Išankstinius apmokėjimus sudaro kitos ateinančių laikotarpių sąnaudos 5.723,02 Eur.

P06 Per vienus metus gautinas sumos sudaro 245.007,99 Eur, iš jų: sukauptos finansavimo pajamos 227.978,33 Eur ir gautinos grąžintinos finansavimo sumos 17.029,66 Eur.

P07 Pinigų likutis banko sąskaitose ir mokėjimo kortelėse - 105.465,94 Eur.

P08 Finansavimo sumas sudaro 3.057.794,51 Eur, iš jų: iš valstybės biudžeto- 552.943,67 Eur; iš Europos Sąjungos - 2.504.435,54 Eur ir iš kitų šaltinių - 415,30 Eur.

P09 Kitus ilgalaikius įsipareigojimus sudaro 99.582,15 Eur: iš jų sumažinto darbo užmokesčio grąžintina suma 2019-2020 m. – 76.046,43 Eur ir su juo susijusios grąžintinos socialinio draudimo įmokos 23.535,72 Eur.

P10 Trumpalaikius įsipareigojimus sudaro 250.002,80 Eur: iš jų ilgalaikių įsipareigojimų einamųjų metų dalis 50.113,52 (38.345,48 Eur sumažinto darbo užmokesčio ir su juo susijusių socialinio draudimo įmokų 11.768,04 Eur grąžintina suma 2018 m.), tiekėjams mokėtinos sumos - 83.543,88 Eur, mokėtinos sumos darbuotojams 42.969,27 Eur ir sukauptos mokėtinos sumos - 73.376,13 Eur.

**INFORMACINĖS VISUOMENĖS PLĖTROS KOMITETAS PRIE SM, kodas 188772433, Gedimino pr. 7, 01103 Vilnius
2018 M. KOVO 31 D. pasibaigusio ataskaitinio laikotarpio FINANSINIŲ ATASKAITŲ RINKINYS**
(Visos sumos Eurais ir centais, jei nenurodyta kitaip)

1 Bendroji informacija

6-ojo VSAFAS „Finansinių ataskaitų
aiškinamasis raštas“ 2

(Informacijos apie kontroliuojamus, asocijuotuosius ir kitus subjektus pateikimo žemesniojo ir aukštesniojo lygių

INFORMACIJA APIE KONTROLIUOJAMUS, ASOCIJUOTUOSIUS IR KITUS SUBJEKTUS ATASKAITINIO

Eil. Nr.	Subjekto tipas ir pavadinimas	Subjektų skaičius
1	2	3
1.	Kontroliuojamos biudžetinės įstaigos	
2.	Kontroliuojamos viešosios įstaigos, priskiriamos prie viešojo sektoriaus subjektų	
3.	Kontroliuojamos viešosios įstaigos, nepriskiriamos prie viešojo sektoriaus subjektų	
4.	Valstybės ir savivaldybių įmonės*	
5.	Kontroliuojamos akcinės ir uždarnosios akcinės bendrovės	
6.	Asocijuotieji subjektai	1
7.	Administruojami išteklių fondai	
8.	Administruojami mokesčių fondai	
9.	Kiti subjektai	

* – teikiama informacija apie tas valstybės ar savivaldybės įmones, kuriose viešojo sektoriaus subjektas įgyvendina įmonės savininko teises ir pareigas.

INFORMACINĖS VISUOMENĖS PLĖTROS KOMITETAS PRIE SM, kodas 188772433, Gedimino pr. 7, 01103 Vilnius
 2018 M. KOVO 31 D. pasibaigusio ataskaitinio laikotarpio FINANSINIŲ ATASKAITŲ RINKINYS
 (Visos sumos Eurais ir centais, jei nenurodyta kitaip)

FINANSINĖS BŪKLĖS ATASKAITA
 PAGAL 2018 M. KOVO 31 D. DUOMENIS

2018-05-10 Nr. 2R - 213

(data)


Pateikimo valiuta ir tikslumas: eurais ir centais

Eil. Nr.	Straipsniai	Pastabos Nr.	Paskutinė ataskaitinio laikotarpio diena	Paskutinė praėjusio ataskaitinio laikotarpio diena
A.	ILGALAIKIS TURTAS		3.074.356,83	3.418.480,97
I.	Nematerialusis turtas	P01	2.496.366,96	2.766.140,39
I.1	Plėtos darbai			
I.2	Programinė įranga ir jos licencijos		84.432,28	120.627,14
I.3	Kitas nematerialusis turtas		2.411.934,68	2.645.513,25
I.4	Nebaigti projektai ir išankstiniai mokėjimai			
I.5	Prestižas			
II.	Ilgalaikis materialusis turtas	P02	454.419,53	529.530,17
II.1	Žemė			
II.2	Pastatai			
II.3	Infrastruktūros ir kiti statiniai			
II.4	Nekilnojamosios kultūros vertybės			
II.5	Mašinos ir įrenginiai			
II.6	Transporto priemonės			
II.7	Kilnojamosios kultūros vertybės			
II.8	Baldai ir biuro įranga		408.152,65	480.146,89
II.9	Kitas ilgalaikis materialusis turtas		46.266,88	49.383,28
II.10	Nebaigta statyba ir išankstiniai mokėjimai			
III.	Ilgalaikis finansinis turtas	P03	123.570,34	122.810,41
IV.	Mineraliniai išteklių ir kitas ilgalaikis turtas			
B.	BIOLOGINIS TURTAS			
C.	TRUMPALAIKIS TURTAS		356.963,74	397.734,84
I.	Atsargos	P04	766,79	2.640,90
I.1	Strateginės ir neliečiamosios atsargos			
I.2	Medžiagos, žaliavos ir ūkinis inventorių		766,79	2.640,90
I.3	Nebaigta gaminti produkcija ir nebaigtos vykdyti sutartys			
I.4	Pagaminta produkcija, atsargos, skirtos parduoti (perduoti)			
I.5	Ilgalaikis materialusis ir biologinis turtas, skirtas parduoti			
II.	Išankstiniai apmokėjimai	P05	5.723,02	6.636,53
III.	Per vienus metus gautinos sumos	P06	245.007,99	298.911,26
III.1	Gautinos trumpalaikės finansinės sumos			
III.2	Gautini mokesčiai ir socialinės įmokos			
III.3	Gautinos finansavimo sumos			
III.4	Gautinos sumos už turto naudojimą, parduotas prekes, turą			
III.5	Sukauptos gautinos sumos		227.978,33	298.911,26
III.6	Kitos gautinos sumos		17.029,66	
IV.	Trumpalaikės investicijos			
V.	Pinigai ir pinigų ekvivalentai	P07	105.465,94	89.546,15
	IŠ VISO TURTO:		3.431.320,57	3.816.215,81
D.	FINANSAVIMO SUMOS	P08	3.057.794,51	3.394.455,32
I.	Iš valstybės biudžeto		552.943,67	623.059,42
II.	Iš savivaldybės biudžeto			
III.	Iš Europos Sąjungos, užsienio valstybių ir tarptautinių organizacijų		2.504.435,54	2.770.907,33
IV.	Iš kitų šaltinių		415,30	488,57
E.	ĮSIPAREIGOJIMAI		349.584,95	398.497,72
I.	Ilgalaikiai įsipareigojimai	P09	99.582,15	99.582,15
I.1	Ilgalaikiai finansiniai įsipareigojimai			
I.2	Ilgalaikiai atidėjiniai			
I.3	Kiti ilgalaikiai įsipareigojimai		99.582,15	99.582,15
II.	Trumpalaikiai įsipareigojimai	P10	250.002,80	298.915,57
II.1	Ilgalaikių atidėjinių einamųjų metų dalis ir trumpalaikiai atidėjiniai			
II.2	Ilgalaikių įsipareigojimų einamųjų metų dalis		50.113,52	50.113,52
II.3	Trumpalaikiai finansiniai įsipareigojimai			
II.4	Mokėtinios subsidijos, dotacijos ir finansavimo sumos			
II.5	Mokėtinios sumos į Europos Sąjungos biudžetą			
II.6	Mokėtinios sumos į biudžetus ir fondus			

Eil. Nr.	Straipsniai	Pastabos Nr.	Paskutinė ataskaitinio laikotarpio diena	Paskutinė praėjusio ataskaitinio laikotarpio diena
II.6.1	Gražintinos finansavimo sumos			
II.6.2	Kitos mokėtinos sumos biudžetui			
II.7	Mokėtinos socialinės išmokos			
II.8	Gražintini mokesčiai, įmokos ir jų permokos			
II.9	Tiekėjams mokėtinos sumos		83.543,88	192.495,58
II.10	Su darbo santykiais susiję įsipareigojimai		42.969,27	10,00
II.11	Sukauptos mokėtinos sumos		73.326,13	56.296,47
II.12	Kiti trumpalaikiai įsipareigojimai		50,00	
F.	GRYNASIS TURTAS		23.941,11	23.262,77
I.	Dalininkų kapitalas			
II.	Rezervai		-	-
II.1	Tikrosios vertės rezervas			
II.2	Kiti rezervai			
III.	Nuosavybės metodo įtaka		23.959,23	23.199,30
IV.	Sukauptas perviršis ar deficitas		- 18,12	63,47
IV.1	Einamųjų metų perviršis ar deficitas		-81,59	-326,32
IV.2	Ankstesnių metų perviršis ar deficitas		63,47	389,79
G.	MAŽUMOS DALIS			
	IŠ VISO FINANSAVIMO SUMŲ, ĮSIPAREIGOJIMŲ, GRYNŲJO TURTO IR MAŽUMOS DALIES:		3.431.320,57	3.816.215,81

L. e. direktoriaus pareigas

(viešojo sektoriaus subjekto vadovas arba jo įgaliotas administracijos vadovas)




(parašas)

Kęstutis Andrijauskas

(vardas ir pavardė)

Finansų skyriaus vedėja

(vyriausiasis buhalteris (bhalteris))



(parašas)

Jūratė Ona Krupavičiūtė

(vardas ir pavardė)

INFORMACINĖS VISUOMENĖS PLĖTROS KOMITETAS PRIE SM, kodas 188772433, Gedimino pr. 7, 01103 Vilnius
2018 M. KOVO 31 D. pasibaigusio ataskaitinio laikotarpio FINANSINIŲ ATASKAITŲ RINKINYS
 (Visos sumos Eurais ir centais, jei nenurodyta kitaip)

VEIKLOS REZULTATŲ ATASKAITA

PAGAL 2018 M. KOVO 31 D. DUOMENIS

2018-05-10 Nr. 2R-214

(data)

Pateikimo valiuta ir tikslumas: eurais ir centais

Eil. Nr.	Straipsniai	Pastabos Nr.	Ataskaitinis laikotarpis	Praėjęs ataskaitinis laikotarpis
A.	PAGRINDINĖS VEIKLOS PAJAMOS		462.419,24	625.322,01
I.	FINANSAVIMO PAJAMOS		462.419,24	625.322,01
I.1.	Iš valstybės biudžeto		163.381,65	335.630,80
I.2.	Iš savivaldybių biudžetų			
I.3.	Iš ES, užsienio valstybių ir tarptautinių organizacijų lėšų		298.964,32	289.617,95
I.4.	Iš kitų finansavimo šaltinių		73,27	73,26
II.	MOKESČIŲ IR SOCIALINIŲ ĮMOKŲ PAJAMOS			
III.	PAGRINDINĖS VEIKLOS KITOS PAJAMOS			
III.1.	Pagrindinės veiklos kitos pajamos			
III.2.	Pervestinių pagrindinės veiklos kitų pajamų suma			
B.	PAGRINDINĖS VEIKLOS SĄNAUDOS		462.500,83	625.403,58
I.	DARBO UŽMOKESČIO IR SOCIALINIO DRAUDIMO		150.223,28	150.486,63
II.	NUSIDĖVĖJIMO IR AMORTIZACIJOS		344.884,07	345.273,71
III.	KOMUNALINIŲ PASLAUGŲ IR RYŠIŲ		14.444,89	12.819,85
IV.	KOMANDIRUOČIŲ		- 642,23	8.082,15
V.	TRANSPORTO		128,76	576,75
VI.	KVALIFIKACIJOS KĖLIMO		518,00	418,00
VII.	PAPRASTOJO REMONTO IR EKSPLOATAVIMO			
VIII.	NUVERTĖJIMO IR NURAŠYTŲ SUMŲ			
IX.	SUNAUDOTŲ IR PARDUOTŲ ATSARGŲ SAVIKAINA		2.463,63	2.009,90
X.	SOCIALINIŲ ĮSMOKŲ			
XI.	NUOMOS		16.807,67	21.741,15
XII.	FINANSAVIMO			
XIII.	KITŲ PASLAUGŲ		- 66.327,24	83.995,44
XIV.	KITOS			
C.	PAGRINDINĖS VEIKLOS PERVERŠIS AR DEFICITAS		-81,59	-81,57
D.	KITOS VEIKLOS REZULTATAS			
I.	KITOS VEIKLOS PAJAMOS			
II.	PERVESTINOS Į BIUDŽETĄ KITOS VEIKLOS PAJAMOS			
III.	KITOS VEIKLOS SĄNAUDOS			
E.	FINANSINĖS IR INVESTICINĖS VEIKLOS REZULTATAS			
F.	APSKAITOS POLITIKOS KEITIMO IR ESMINIŲ APSKAITOS KLAIDŲ TAISYMO ĮTAKA			
G.	PELNO MOKESTIS			
H.	GRYNASIS PERVERŠIS AR DEFICITAS PRIEŠ NUOSAVYBĖS METODO ĮTAKĄ		-81,59	-81,57
I.	NUOSAVYBĖS METODO ĮTAKA		759,93	-1.185,00
J.	GRYNASIS PERVERŠIS AR DEFICITAS		678,34	-1.266,57
I.	TENKANTIS KONTROLIUOJANČIAJAM SUBJEKTUI			
II.	TENKANTIS MAŽUMOS DALIAI			

L. e. direktoriaus pareigas

(viešojo sektoriaus subjekto vadovas arba jo įgaliotas administracijos vadovas)




(parašas)

Kęstutis Andrijauskas

(vardas ir pavardė)

Finansų skyriaus vedėja

(vyriausiasis buhalteris (buhalteris))



(parašas)

Jūratė Ona Krupavičiūtė

(vardas ir pavardė)

(Informacijos apie finansavimo sumas pagal šaltinį, tikslinę paskirtį ir jų pokyčius per ataskaitinį laikotarpį pateikimo žemesnio lygio finansinių ataskaitų atskleidžiamame rėšte forma)

FINANSAVIMO SUMOS PAGAL ŠALTINĮ, TIKSLINĘ PASKIRTĮ IR JŲ POKYČIAI PER ATASKAITINĮ LAIKOTARPĮ
PAGAL 2018 M. KOVO 31 D. DUOMENIS

2018-05-10 Nr. 2R-215

Eil. Nr.	Finansavimo sumos	Per ataskaitinį laikotarpį											Finansavimo sumų likutis ataskaitinio laikotarpio pabaigoje
		3	4	5	6	7	8	9	10	11	12		
		Finansavimo sumų likutis ataskaitinio laikotarpio pradžioje	Finansavimo sumos (gautos), išskyrus neatlygintinai gautą turtą	Finansavimo sumų pergrupavimas	Neatlygintinai gautas turtas	Perduota kitoms viešojo sektoriaus subjektams	Finansavimo sumų sumažėjimas dėl turto pardavimo	Finansavimo sumų sumažėjimas dėl jų panaudojimo savo veiklai	Finansavimo sumų sumažėjimas dėl jų pardavimo ne viešojo sektoriaus subjektams	Finansavimo sumos (grąžintos)	Finansavimo sumų (gautinų) pasikeidimas	Finansavimo sumų likutis ataskaitinio laikotarpio pabaigoje	
1.	1B valstybės biudžeto (išskyrus valstybės biudžeto asignavimų dalį, gautą iš Europos Sąjungos, užsienio valstybių ir tarptautinių organizacijų):	623,059,42	184,443,07	0,00	0,00	-2,554,45		236,283,10		20,830,17		552,943,67	
1.1.	nepiniginiam turtui įsigyti	604,233,51	532,20			-2,554,45		71,315,29		2,554,45		533,450,42	
1.2.	kitoms išlaidoms kompensuoti	18,825,91	183,910,87					164,967,81		18,275,72		19,493,25	
2.	1B savivaldybės biudžeto (išskyrus savivaldybės biudžeto asignavimų dalį, gautą iš Europos Sąjungos, užsienio valstybių ir tarptautinių organizacijų):												
2.1.	nepiniginiam turtui įsigyti												
2.2.	kitoms išlaidoms kompensuoti												
3.	1B Europos Sąjungos, užsienio valstybių ir tarptautinių organizacijų (finansavimo sumų dalis, kuri gaunama iš Europos Sąjungos, neįskaitant finansavimo sumų iš valstybės ar savivaldybės biudžetų ES projektams finansuoti):	2,770,907,33	30,524,01	0,00	0,00	-14,475,21		296,995,80		14,475,21		2,504,435,54	
3.1.	nepiniginiam turtui įsigyti	2,693,728,18						273,853,81		14,475,21		2,417,874,37	
3.2.	kitoms išlaidoms kompensuoti	77,179,15	30,524,01					21,141,99				86,561,17	
4.	1B kitų šaltinių:	488,57						73,27				415,30	
4.1.	nepiniginiam turtui įsigyti	488,57						73,27				415,30	
4.2.	kitoms išlaidoms kompensuoti												
5.	1B viso finansavimo sumų	3,394,455,32	214,967,08	0,00	0,00	-17,029,66		533,352,17		35,305,38		3,057,794,51	

* Šioje stulpelyje rodomas finansavimo sumų pergrupavimas, praėjusio ataskaitinio laikotarpio klaidų taisyrimas ir valiutos kurso įtaka pinigų likučiams, susijusiems su finansavimo sumomis

L. e. direktoriaus patvirtas Kęstutis Andrijauskas

(vardas ir pavardė)

(parašas)

Finansų skyriaus vedėja Juraitė Ona Krupavičiūtė

(vardas ir pavardė)